



WYBORY DO SEJMU I SENATU RZECZYPOSPOLITEJ POLSKIEJ

Frekwencja z godz. 17:00

15 października 2023 r.

# WYBORY DO SEJMU I SENATU RP 2023

## Frekwencja w Polsce



17:00

Liczba osób uprawnionych do udziału w wyborach, tj. liczba osób ujętych w spisach wyborców w obwodach, z których otrzymano dane wyniosła **28 545 869**

Wydano karty do głosowania **16 425 830** osobom uprawnionym, co stanowi **57,54%** w stosunku do liczby osób uprawnionych do udziału w tych wyborach.



Państwowa  
Komisja  
Wyborcza



Krajowe  
Biuro  
Wyborcze

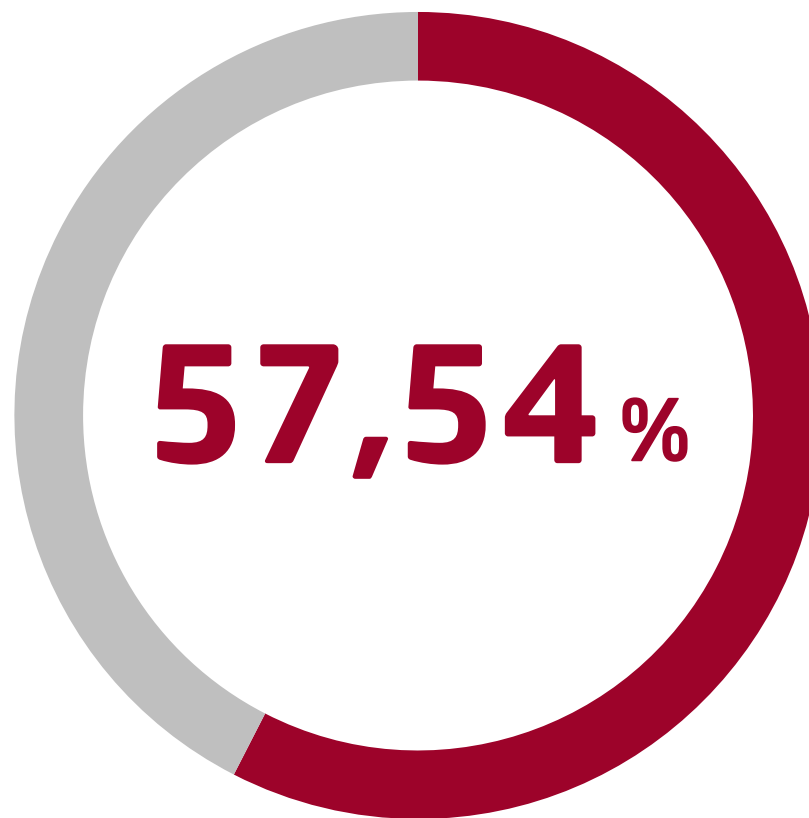
[wybory.gov.pl](https://wybory.gov.pl)

# WYBORY DO SEJMU I SENATU RP 2023

## Frekwencja w Polsce



17:00



WYBORY DO SEJMU I SENATU RP 2023

Frekwencja w Polsce



17:00

WOJEWÓDZTWO  
**DOLNOŚLĄSKIE**

**56,71%**

1 232 051  
kart wydanych



Państwowa  
Komisja  
Wyborcza



Krajowe  
Biuro  
Wyborcze

[wybory.gov.pl](https://wybory.gov.pl)

WYBORY DO SEJMU I SENATU RP 2023

Frekwencja w Polsce



17:00

WOJEWÓDZTWO

**KUJAWSKO-POMORSKIE**

**56,75%**

853 111

kart wydanych



Państwowa  
Komisja  
Wyborcza



Krajowe  
Biuro  
Wyborcze

[wybory.gov.pl](https://wybory.gov.pl)

# WYBORY DO SEJMU I SENATU RP 2023

Frekwencja w Polsce



17:00

WOJEWÓDZTWO  
**LUBELSKIE**

**55,33%**

871 233  
kart wydanych



Państwowa  
Komisja  
Wyborcza



Krajowe  
Biuro  
Wyborcze

[wybory.gov.pl](https://wybory.gov.pl)

# WYBORY DO SEJMU I SENATU RP 2023

Frekwencja w Polsce



17:00

WOJEWÓDZTWO  
**LUBUSKIE**

**55,61%**

407 769

kart wydanych



Państwowa  
Komisja  
Wyborcza



Krajowe  
Biuro  
Wyborcze

[wybory.gov.pl](https://wybory.gov.pl)

# WYBORY DO SEJMU I SENATU RP 2023

Frekwencja w Polsce



17:00

WOJEWÓDZTWO  
**ŁÓDZKIE**

**58,58%**

1 072 396  
kart wydanych



Państwowa  
Komisja  
Wyborcza



Krajowe  
Biuro  
Wyborcze

[wybory.gov.pl](https://wybory.gov.pl)



WYBORY DO SEJMU I SENATU RP 2023

Frekwencja w Polsce



17:00

WOJEWÓDZTWO

**MAŁOPOLSKIE**

**58,90%**

1 531 484

kart wydanych



Państwowa  
Komisja  
Wyborcza



Krajowe  
Biuro  
Wyborcze

[wybory.gov.pl](https://wybory.gov.pl)

WYBORY DO SEJMU I SENATU RP 2023

Frekwencja w Polsce



17:00

WOJEWÓDZTWO  
**MAZOWIECKIE**

**60,77%**

2 489 755  
kart wydanych



Państwowa  
Komisja  
Wyborcza



Krajowe  
Biuro  
Wyborcze

[wybory.gov.pl](https://wybory.gov.pl)

# WYBORY DO SEJMU I SENATU RP 2023

Frekwencja w Polsce



17:00

WOJEWÓDZTWO  
**OPOLSKIE**

**52,26%**

379 361  
kart wydanych



Państwowa  
Komisja  
Wyborcza



Krajowe  
Biuro  
Wyborcze

[wybory.gov.pl](https://wybory.gov.pl)

WYBORY DO SEJMU I SENATU RP 2023

Frekwencja w Polsce



17:00

WOJEWÓDZTWO

**PODKARPACKIE**

**55,23%**

884 448

kart wydanych



Państwowa  
Komisja  
Wyborcza



Krajowe  
Biuro  
Wyborcze

[wybory.gov.pl](https://wybory.gov.pl)

# WYBORY DO SEJMU I SENATU RP 2023

Frekwencja w Polsce



17:00

WOJEWÓDZTWO  
**PODLASKIE**

**57,64%**

501 732  
kart wydanych



Państwowa  
Komisja  
Wyborcza



Krajowe  
Biuro  
Wyborcze

[wybory.gov.pl](https://wybory.gov.pl)

# WYBORY DO SEJMU I SENATU RP 2023

Frekwencja w Polsce



17:00

WOJEWÓDZTWO  
**POMORSKIE**

**57,15%**

989 037  
kart wydanych



Państwowa  
Komisja  
Wyborcza



Krajowe  
Biuro  
Wyborcze

[wybory.gov.pl](https://wybory.gov.pl)

# WYBORY DO SEJMU I SENATU RP 2023

Frekwencja w Polsce



17:00

WOJEWÓDZTWO  
**ŚLĄSKIE**

**57,49%**

1 894 675  
kart wydanych



Państwowa  
Komisja  
Wyborcza



Krajowe  
Biuro  
Wyborcze

[wybory.gov.pl](https://wybory.gov.pl)

WYBORY DO SEJMU I SENATU RP 2023

Frekwencja w Polsce



17:00

WOJEWÓDZTWO

**ŚWIĘTOKRZYSKIE**

**55,32%**

515 761

kart wydanych



Państwowa  
Komisja  
Wyborcza



Krajowe  
Biuro  
Wyborcze

[wybory.gov.pl](https://wybory.gov.pl)



WYBORY DO SEJMU I SENATU RP 2023

Frekwencja w Polsce



17:00

WOJEWÓDZTWO

**WARMIŃSKO-MAZURSKIE**

**54,86%**

565 472

kart wydanych



Państwowa  
Komisja  
Wyborcza



Krajowe  
Biuro  
Wyborcze

[wybory.gov.pl](https://wybory.gov.pl)

WYBORY DO SEJMU I SENATU RP 2023

Frekwencja w Polsce



17:00

WOJEWÓDZTWO

**WIELKOPOLSKIE**

**58,48%**

1 532 394

kart wydanych



Państwowa  
Komisja  
Wyborcza



Krajowe  
Biuro  
Wyborcze

[wybory.gov.pl](https://wybory.gov.pl)

WYBORY DO SEJMU I SENATU RP 2023

Frekwencja w Polsce



17:00

WOJEWÓDZTWO

**ZACHODNIOPOMORSKIE**

**57,45%**

705 151

kart wydanych



Państwowa  
Komisja  
Wyborcza



Krajowe  
Biuro  
Wyborcze

[wybory.gov.pl](https://wybory.gov.pl)

# WYBORY DO SEJMU I SENATU RP 2023

## Frekwencja w Polsce



17:00

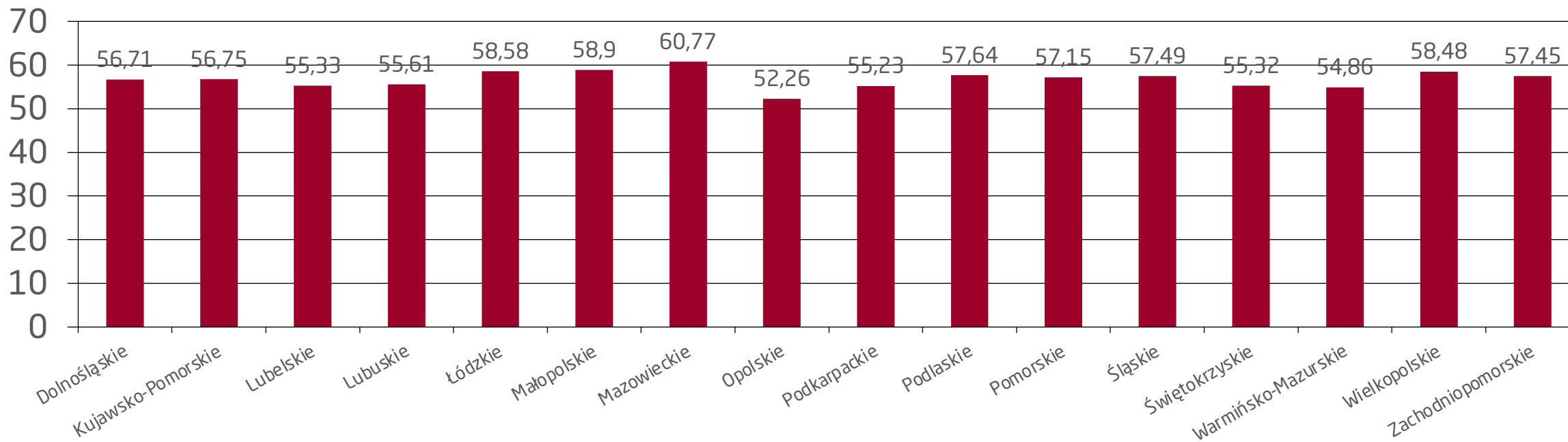
	Liczba wydanych kart		Liczba wydanych kart		
Dolnośląskie	1 232 051	56,71%	Podkarpackie	884 448	55,23%
Kujawsko-Pomorskie	853 111	56,75%	Podlaskie	501 732	57,64%
Lubelskie	871 233	55,33%	Pomorskie	989 037	57,15%
Lubuskie	407 769	55,61%	Śląskie	1 894 675	57,49%
Łódzkie	1 072 396	58,58%	Świętokrzyskie	515 761	55,32%
Małopolskie	1 531 484	58,90%	Warmińsko-Mazurskie	565 472	54,86%
Mazowieckie	2 489 755	60,77%	Wielkopolskie	1 532 394	58,48%
Opolskie	379 361	52,26%	Zachodniopomorskie	705 151	57,45%

# WYBORY DO SEJMU I SENATU RP 2023

## Frekwencja w Polsce



17:00



Państwowa  
Komisja  
Wyborcza



Krajowe  
Biuro  
Wyborcze

[wybory.gov.pl](https://wybory.gov.pl)

# WYBORY DO SEJMU I SENATU RP 2023

## Frekwencja w Polsce



17:00

	Liczba wydanych kart	
Białystok	132 595	62,64%
Bydgoszcz	148 853	61,57%
Gdańsk	194 188	53,42%
Gorzów Wielkopolski	48 867	57,92%
Katowice	129 263	60,40%
Kielce	83 372	59,11%
Kraków	363 556	60,30%
Lublin	133 410	53,21%
Łódź	285 303	58,10%

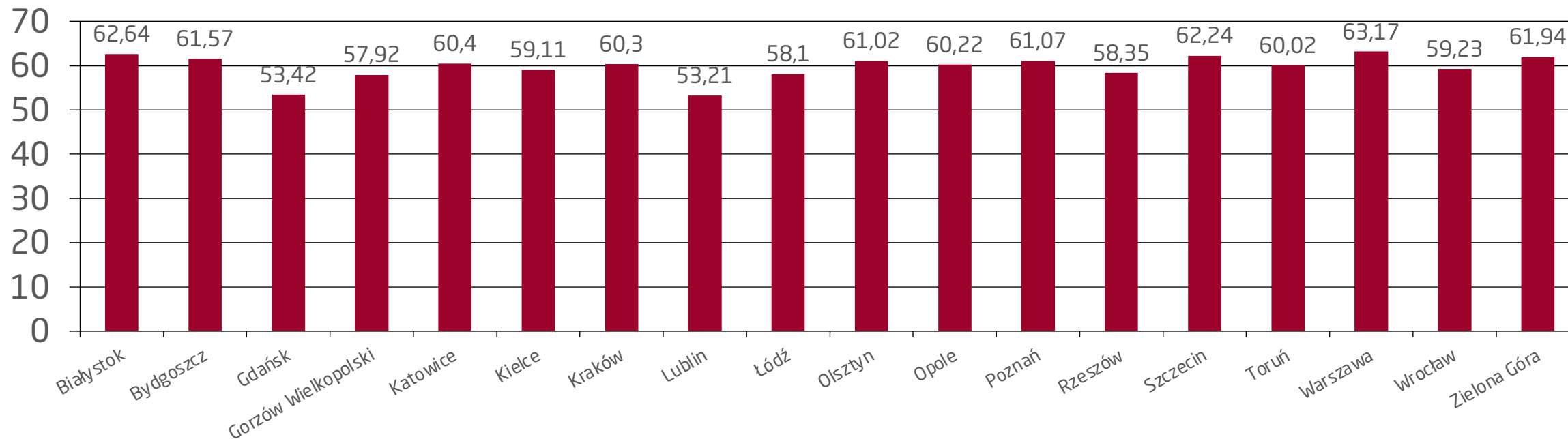
	Liczba wydanych kart	
Olsztyn	75 806	61,02%
Opole	56 935	60,22%
Poznań	245 619	61,07%
Rzeszów	86 548	58,35%
Szczecin	174 994	62,24%
Toruń	86 403	60,02%
Warszawa	841 725	63,17%
Wrocław	296 052	59,23%
Zielona Góra	63 522	61,94%

# WYBORY DO SEJMU I SENATU RP 2023

## Frekwencja w Polsce



17:00



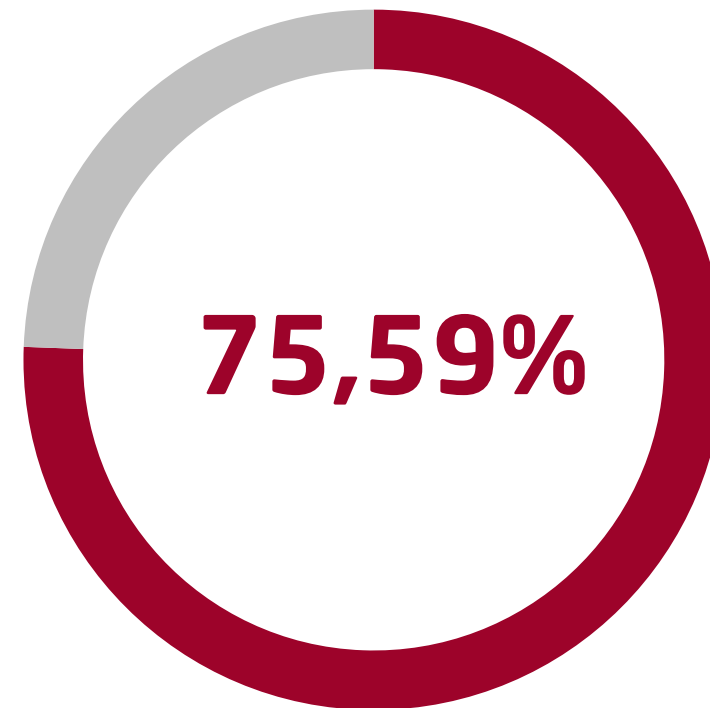
# WYBORY DO SEJMU I SENATU RP 2023

## Frekwencja w Polsce



17:00

W stosunku do liczby uprawnionych **najwięcej** wyborców wzięło udział w głosowaniu w gm. Klwów, powiat przysuski, województwo mazowieckie



Państwowa  
Komisja  
Wyborcza



Krajowe  
Biuro  
Wyborcze

[wybory.gov.pl](https://wybory.gov.pl)



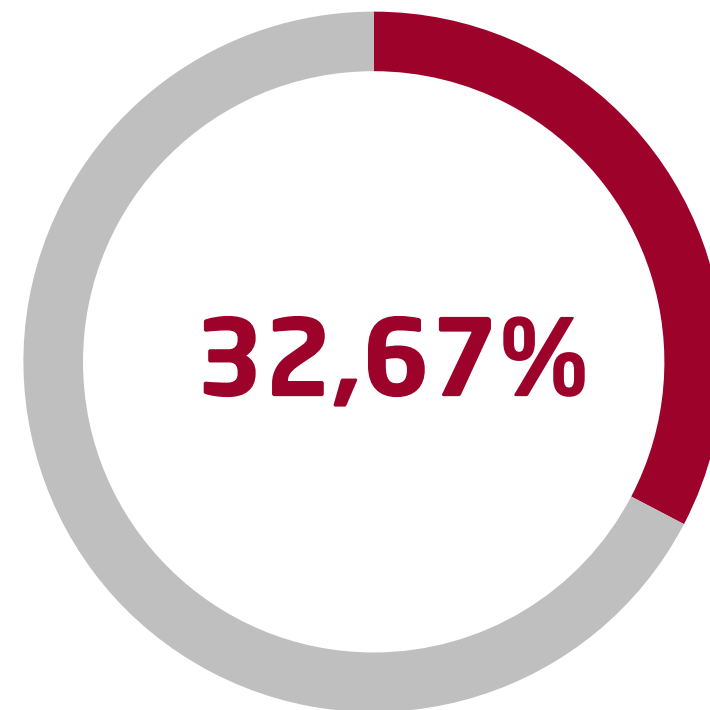
# WYBORY DO SEJMU I SENATU RP 2023

## Frekwencja w Polsce



17:00

W stosunku do liczby uprawnionych **najmniej** wyborców wzięło udział w głosowaniu **w m. Ustroń, powiat cieszyński, województwo śląskie**



Państwowa  
Komisja  
Wyborcza



Krajowe  
Biuro  
Wyborcze

[wybory.gov.pl](https://wybory.gov.pl)

# WYBORY DO SEJMU I SENATU RP 2023

## Frekwencja w Polsce



17:00

